



# COM ES DEIXEN ELS RESIDUS A LA PORTA DE CASA



## ON ES DEIXEN ELS RESIDUS

**Si la casa té llindar o esgrao propi** s'escollirà aquest espai abans d'ocupar la vorera. Però "traient sempre el nas a la vorera", ja que si deixem el cubell massa endins o poc il·luminat podria passar desapercebut pel servei.

**Si la casa no té aquests espais propis** es col·locaran els residus de forma ordenada a la vorera, arrambats a la façana; procurant també que quedin il·luminats i a la vista.



## COM ES DEIXEN ELS RESIDUS

**Les fraccions que van amb cubell** es posaran amb la nansa en posició de bloqueig, que tant pot ser cap endavant com en posició vertical. La posició vertical facilita la feina dels treballadors!

**Quan coincideix una fracció amb cubell i una sense cubell**, es recomana col·locar la bossa o paquet sobre el cubell amb la nansa cap amunt; per ocupar el mínim espai i perquè la nansa del cubell ajuda a subjectar la bossa o paquet que té a sobre!



## ON "NO" ES DEIXEN ELS RESIDUS

**Mai** no es deixaran els residus a la calçada.


**No es col·locaran** damunt de tanques de més de 1 m d'alçada ja que dificulta la seva visió per part del servei.

**No es lligaran** les bosses i cubells entre ells ni amb les tanques o portes.

## INFORMACIÓ DE LA CAMPANYA

[mediambient.scf.cat](http://mediambient.scf.cat)

[portaaporta@scf.cat](mailto:portaaporta@scf.cat)

621 192 864 

Fins el maig de 2023



**TOT SOBRE LA**  
**CAMPANYA I**  
**EL NOU SERVEI**



Ajuntament de  
Santa Coloma de Farners



Consell Comarcal  
de la Selva



Serveis mediambientals



La Selva  
recicla

## COM ES DEIXEN ELS RESIDUS AL BLOC DE PISOS

### ON ES DEIXEN ELS RESIDUS




El lloc prioritari és el propi de l'edifici, ocupant el mínim espai de la via pública.

Si l'edifici té qualsevol espai obert a tocar de la vorera (entrada, porxo, encaix de la façana, entrada de garatge...) escollirà aquest espai abans d'ocupar la vorera.

Si no té espais propis, podrà ocupar la vorera deixant els cubells i paquets el màxim arrambats a la paret i evitant les finestres dels baixos.

### EN EL CAS DE NO DISPOSAR D'ESPAI O VORERA PER A TOTHOM



Si la vorera no és viable, s'escollirà un altre espai proper de mutu acord amb l'Ajuntament.

Existeix la possibilitat de solucions mixtes, repartint els

cubells entre el porxo i la vorera o altre espai viable convingut, per tal d'assegurar la mínima ocupació de la via pública.

### INFORMACIÓ DE LA CAMPANYA

mediambient.scf.cat  
portaaporta@scf.cat  
621 192 864 📞 fins el maig de 2023

### COM ES DEIXEN ELS RESIDUS



L'ordre és essencial i mantenir-lo, és cosa de tots els veïns i veïnes de la comunitat.

Per a les fraccions que van amb cubell, la disposició en filera és la que més assegura l'ordre; sobretot si es posen els cubells ben ordenats i l'un tocant a l'altre.



Si no caben tots els cubells en una sola filera en podem fer més d'una deixant els cubells tan ben arrencats com puguem.

Quan coincideix una fracció amb cubell i una sense cubell és molt recomanable col·locar la bossa o paquet sobre el cubell, per ocupar el mínim espai.

Quan no intervenen cubells, només bosses o paquets de residus, és el cas que requereix major atenció de part de tots els veïns, per evitar la humana temptació de llençar la bossa de qualsevol manera; ja que això acabaria formant una pila desendreçada. Només cal col·locar les bosses de forma dreta i arrencada, igual com fem amb els cubells.

